Perfil do Alumni MPGE UFRRJ

domingo, 2 de dezembro de 2018

Powered by SurveyMonkey

52
Total de respostas

No *mailing list* de egressos do MPGE constam os registros de 457 emails de contato que receberam a pesquisa, configurando uma taxa de retorno de 11,38%.

Data da criação: domingo, 18 de novembro de 2018

Respostas completas: 52

Encerramento: 31 de novembro de 2018

Powered by SurveyMonkey

Q1: Sexo

Answered: 52 Skipped: 0

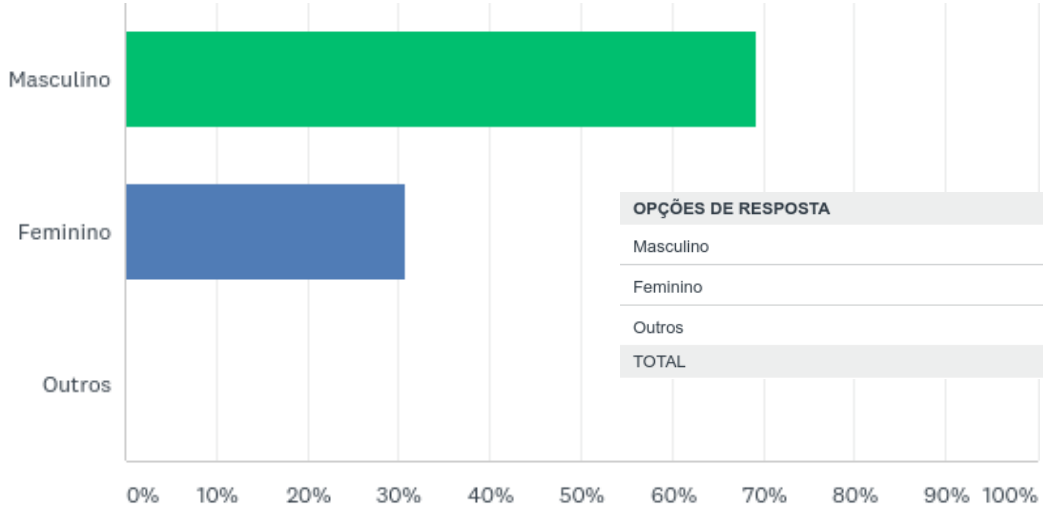

OPÇÕES DE RESPOSTA	RESPOSTAS	
Masculino	69,23%	36
Feminino	30,77%	16
Outros	0,00%	0
TOTAL		52

Powered by SurveyMonkey

Q2: Estado Civil

Answered: 52 Skipped: 0

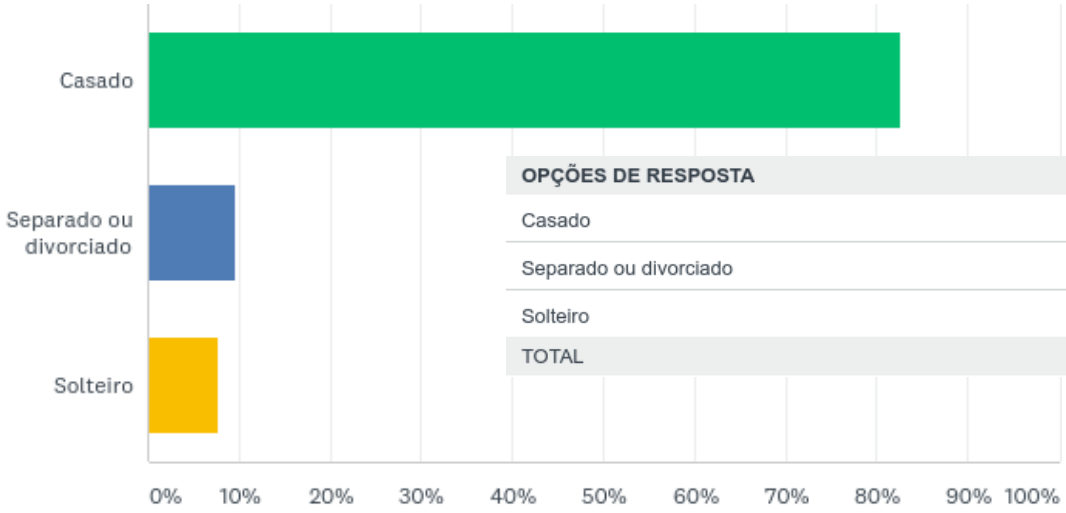

OPÇÕES DE RESPOSTA	RESPOSTAS	
Casado	82,69%	43
Separado ou divorciado	9,62%	5
Solteiro	7,69%	4
TOTAL		52

Powered by SurveyMonkey

Q3: Faixa etária

Answered: 52 Skipped: 0

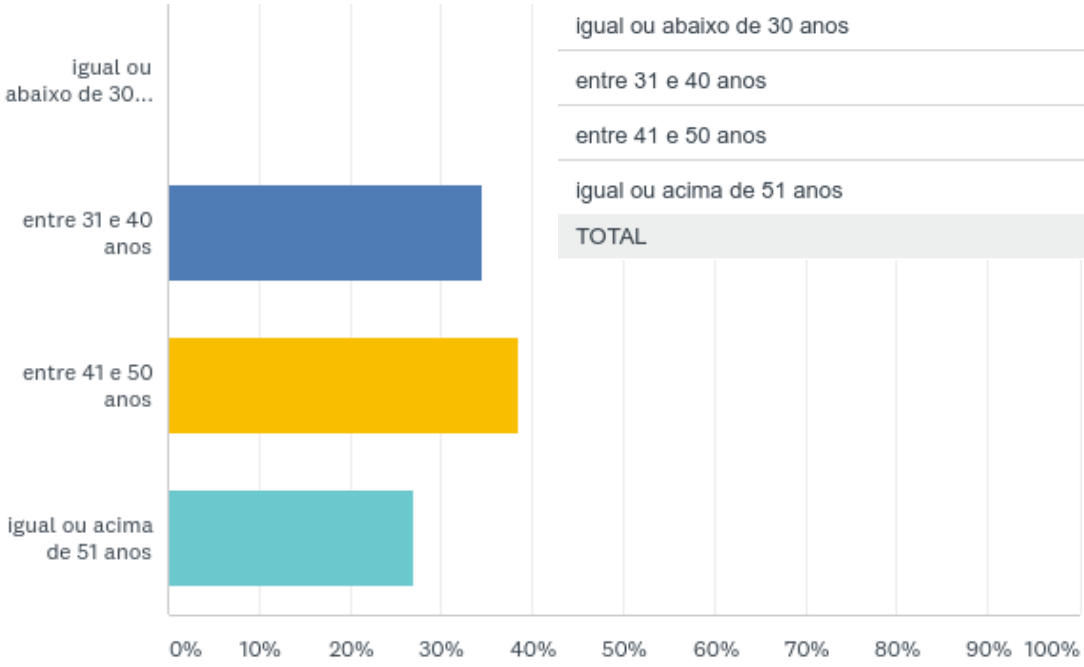

OPÇÕES DE RESPOSTA	RESPOSTAS	
igual ou abaixo de 30 anos	0,00%	0
entre 31 e 40 anos	34,62%	18
entre 41 e 50 anos	38,46%	20
igual ou acima de 51 anos	26,92%	14
TOTAL		52

Powered by SurveyMonkey

Q6: Antes de se matricular no MPGE, já possuía:

Answered: 52 Skipped: 0

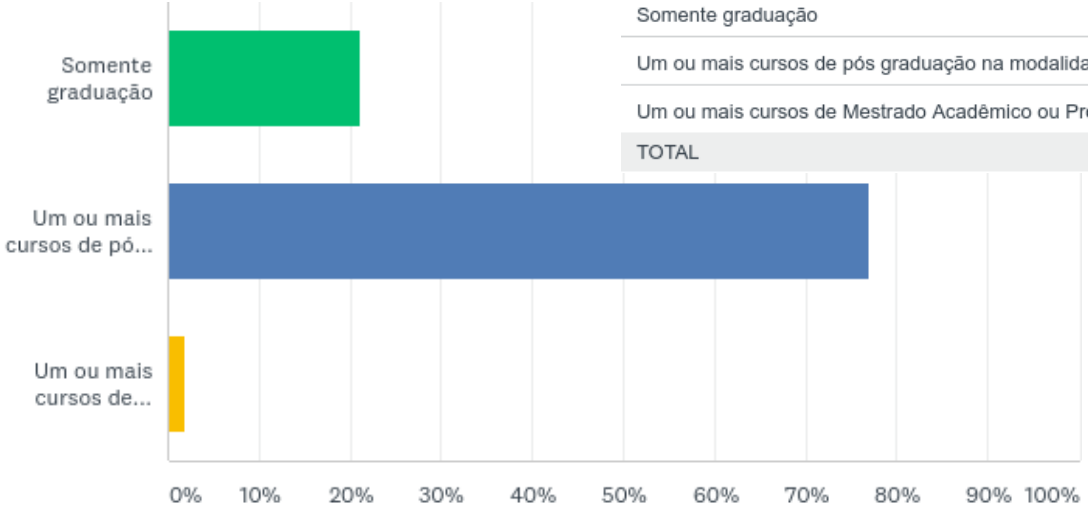

OPÇÕES DE RESPOSTA	RESPOSTAS	
Somente graduação	21,15%	11
Um ou mais cursos de pós graduação na modalidade Lato Senso	76,92%	40
Um ou mais cursos de Mestrado Acadêmico ou Profissional (Stricto Senso)	1,92%	1
TOTAL		52

Powered by SurveyMonkey

Q7: Após o MPGE, já iniciou ou concluiu:

Answered: 33 Skipped: 19

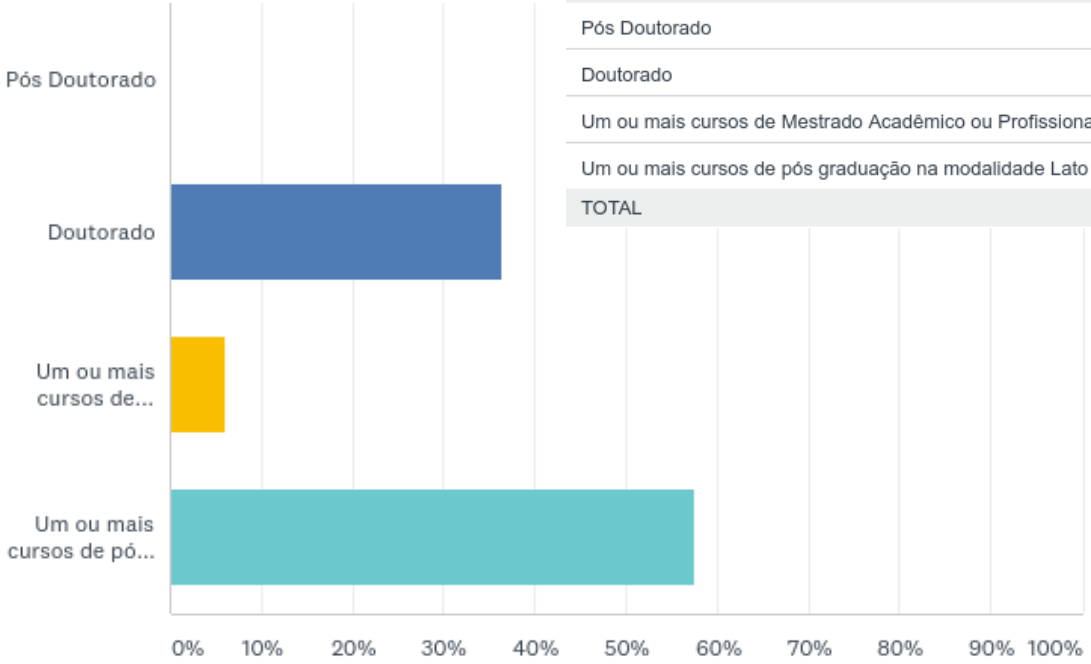

OPÇÕES DE RESPOSTA	RESPOSTAS	
Pós Doutorado	0,00%	0
Doutorado	36,36%	12
Um ou mais cursos de Mestrado Acadêmico ou Profissional (Stricto Senso)	6,06%	2
Um ou mais cursos de pós graduação na modalidade Lato Senso	57,58%	19
TOTAL		33

Powered by SurveyMonkey

Q8: Após se tornar Mestre pelo MPGE, sua carreira:

Answered: 51 Skipped: 1

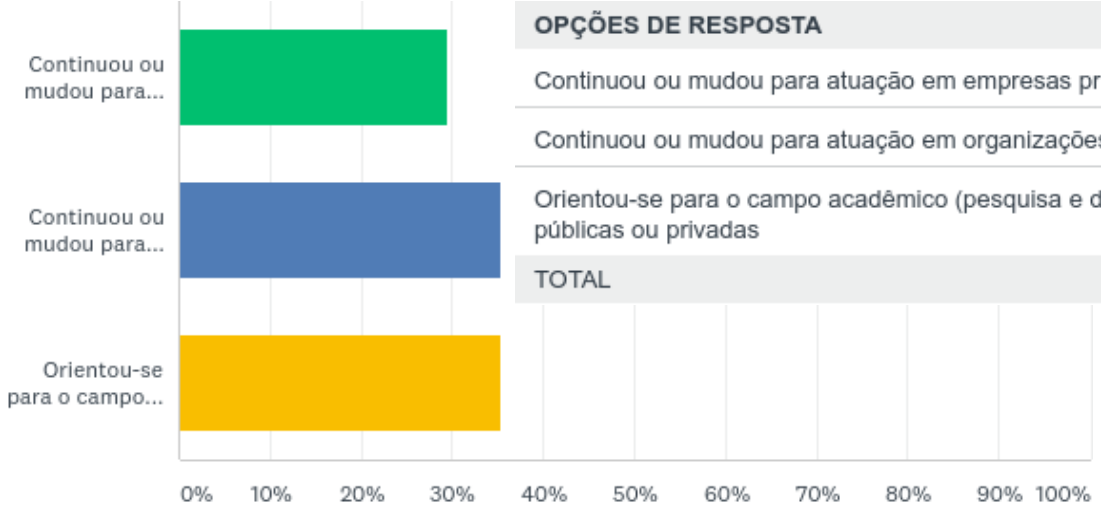

OPÇÕES DE RESPOSTA	RESPOSTAS	
Continuou ou mudou para atuação em empresas privadas	29,41%	15
Continuou ou mudou para atuação em organizações públicas	35,29%	18
Orientou-se para o campo acadêmico (pesquisa e docência em universidades públicas ou privadas	35,29%	18
TOTAL		51

Powered by SurveyMonkey

Q9: Como considera a correlação entre ter se tornado Mestre pelo MPGE e o mercado de trabalho, foi:

Answered: 52 Skipped: 0

	RUIM (NÃO AJUDOU, ESTOU DESEMPREGADO, OUTROS)	RAZOÁVEL, O MESTRADO TEVE POUCO OU NENHUM SIGNIFICADO EM MELHORIAS DE CARGO OU SALÁRIO	BOM, TIVE MELHORIAS POUCO SIGNIFICATIVAS DE EMPREGO, CARGO OU SALÁRIO	MUITO BOM, TIVE ALGUMAS MELHORAS DE EMPREGO, CARGO OU SALÁRIO	EXCELENTE, MELHOREI DE EMPREGO, CARGO OU SALÁRIO	TOTAL	MÉDIA PONDERADA
☆	0,00% 0	15,38% 8	15,38% 8	42,31% 22	26,92% 14	52	3,81

69,23% entre Muito bom e Excelente

Powered by SurveyMonkey

Q10: A formação pelo MPGE contribuiu:

Answered: 52 Skipped: 0

OPÇÕES DE RESPOSTA	RESPOSTAS	
Para minha (re)colocação no mercado de trabalho em algum momento da minha carreira	1,92%	1
Para minha formação em pesquisa científico-aplicada e melhor qualificação profissional	9,62%	5
Para a carreira docente que exerço plena ou eventualmente	34,62%	18
Para a ascensão e crescimento profissional	30,77%	16
Para ampliar minha rede de contatos no meu campo de atuação	5,77%	3
Para minha realização pessoal	17,31%	9
TOTAL		52

Observa-se que o MPGE dá amplitude nas possibilidades de atuação profissional do egresso

Powered by SurveyMonkey

Q11: Como você avalia o MPGE

Answered: 52 Skipped: 0

	FRACO	RAZOÁVEL	BOM	MUITO BOM	EXCELENTE	TOTAL	MÉDIA PONDERADA
☆	1,92% 1	5,77% 3	40,38% 21	40,38% 21	11,54% 6	52	3,54

Powered by SurveyMonkey

Q12: Que cargo vc ocupa atualmente?

Answered: 51 Skipped: 1

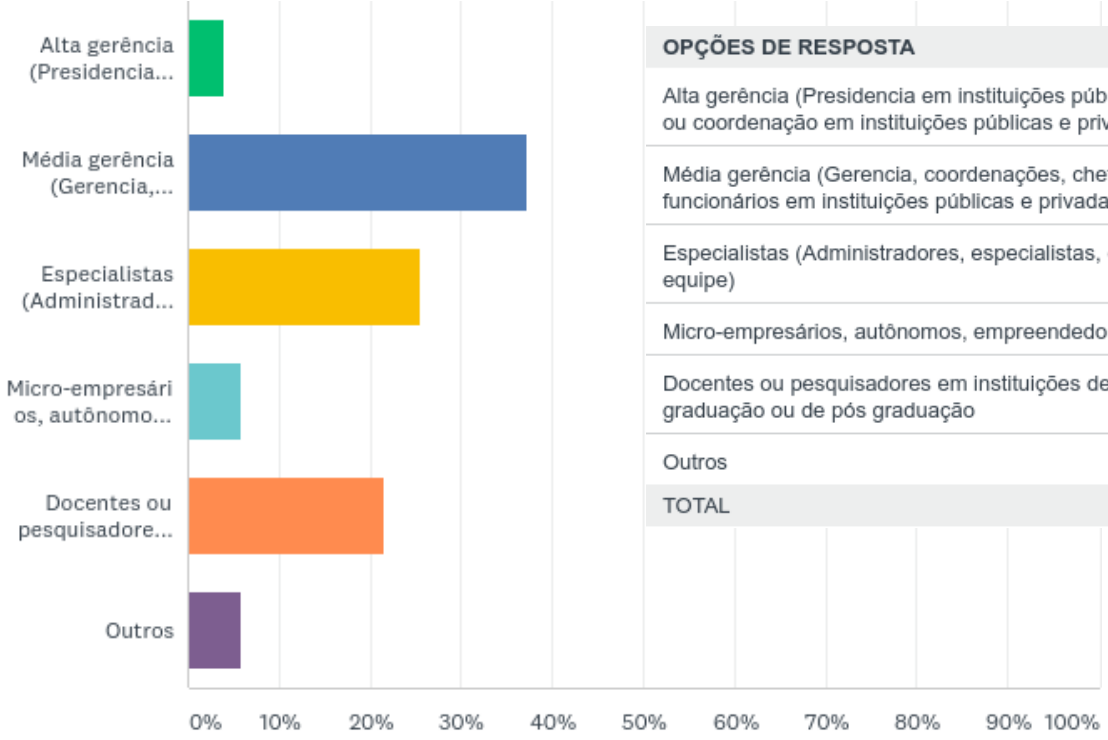

OPÇÕES DE RESPOSTA	RESPOSTAS	
Alta gerência (Presidencia em instituições públicas e privadas, cargos de diretoria ou coordenação em instituições públicas e privadas)	3,92%	2
Média gerência (Gerencia, coordenações, chefias, supervisão de 01 ou mais funcionários em instituições públicas e privadas)	37,25%	19
Especialistas (Administradores, especialistas, cargos sem coordenação de equipe)	25,49%	13
Micro-empresários, autônomos, empreendedores	5,88%	3
Docentes ou pesquisadores em instituições de ensino públicas ou privadas, de graduação ou de pós graduação	21,57%	11
Outros	5,88%	3
TOTAL		51

Powered by SurveyMonkey

Q13: Qual a faixa de remuneração atual pelo critério IBGE, considerando o valor do salário mínimo de R$

Answered: 51 Skipped: 1

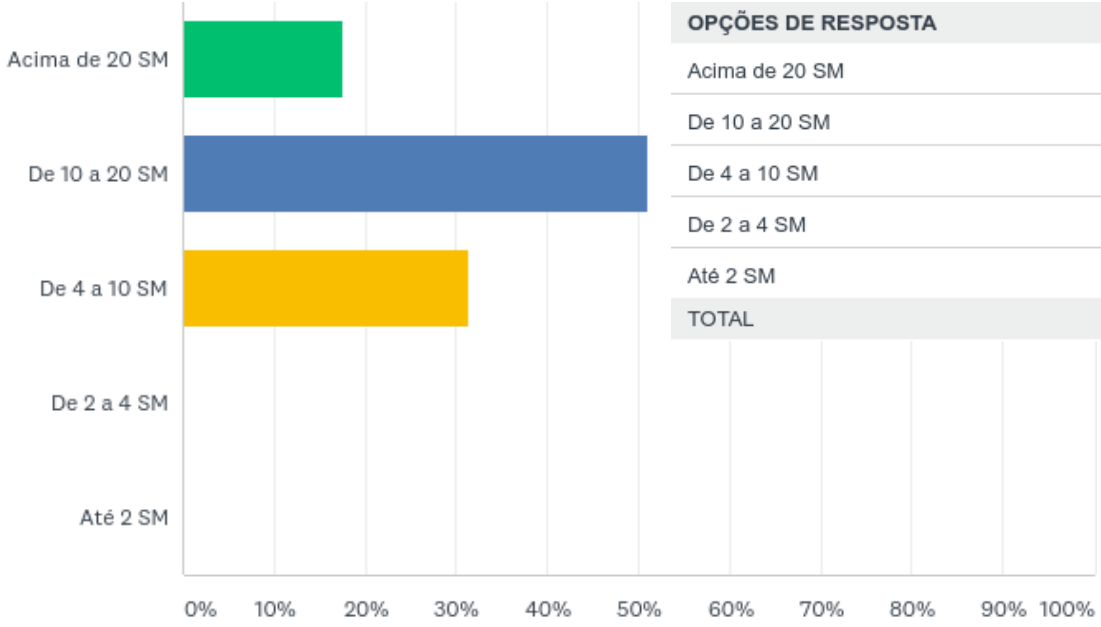

OPÇÕES DE RESPOSTA	RESPOSTAS	
Acima de 20 SM	17,65%	9
De 10 a 20 SM	50,98%	26
De 4 a 10 SM	31,37%	16
De 2 a 4 SM	0,00%	0
Até 2 SM	0,00%	0
TOTAL		51

Powered by SurveyMonkey